

LA TRANSPARENCE EN 2018

CHIFFRES CLÉS

205 CRITÈRES

+ DE 46 000 DONNÉES COLLECTÉES ET ANALYSÉES

1 378 PAGES LUES

2'53" TEMPS MOYEN DE LECTURE/PAGE

10 PRIX

9 ANS D'HISTORIQUE

NIVEAU DE TRANSPARENCE

47%
NEXT 20

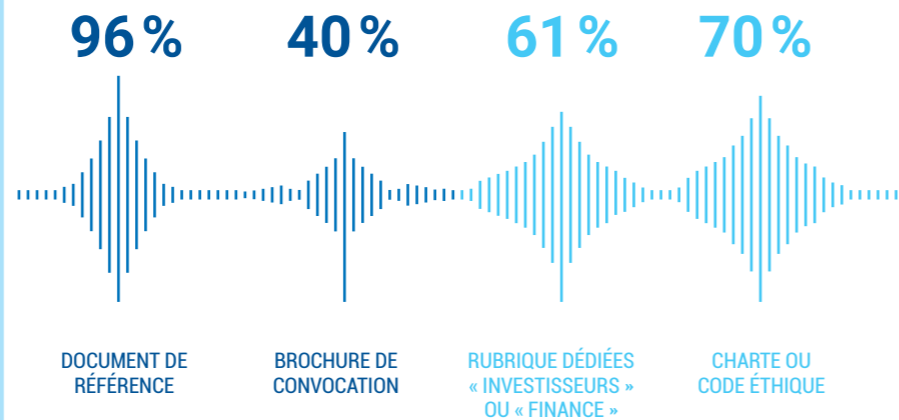
39%
CAC MID 60

45%
SBF 120

49%
CAC 40

APPELLATIONS

LES TITRES S'HARMONISENT



DOCUMENT DE RÉFÉRENCE

BROCHURE DE CONVOCATION

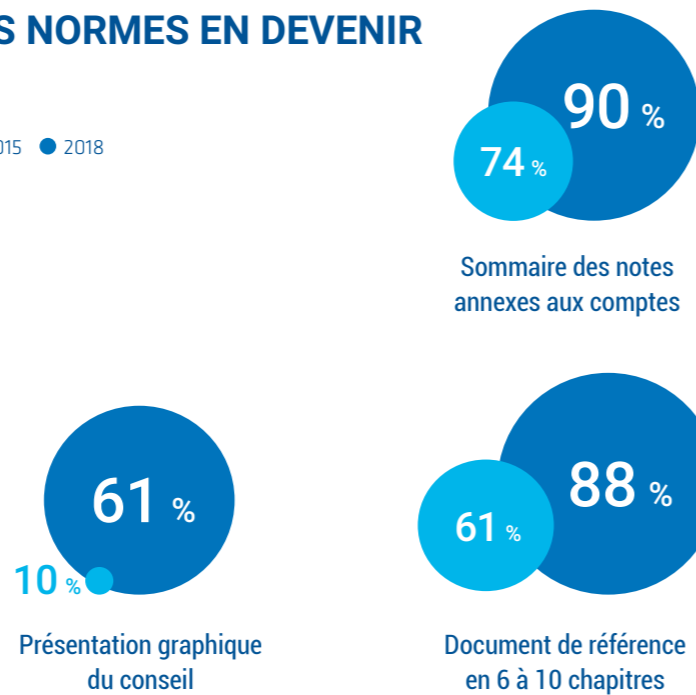
RUBRIQUE DÉDIÉES « INVESTISSEURS » OU « FINANCE »

CHARTRE OU CODE ÉTHIQUE

BONNES PRATIQUES

DES NORMES EN DEVENIR

● 2015 ● 2018




Sommaire des notes annexes aux comptes

Présentation graphique du conseil

Document de référence en 6 à 10 chapitres

DISPONIBILITÉ

LA GOUVERNANCE SE DÉVOILE



MENTION DE LA TENUE DE RÉUNIONS HORS EXÉCUTIFS

TAUX DE PRÉSENCE INDIVIDUEL AUX RÉUNIONS DU CONSEIL

CRITÈRES RSE DÉTAILLÉS DANS CALCUL DE LA RÉMUNÉRATION

PÉDAGOGIE

RÉEL EFFORT DE PÉDAGOGIE DANS LE DDR...

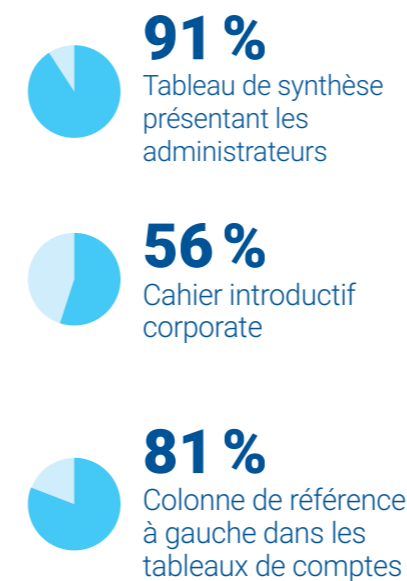


Tableau de synthèse présentant les administrateurs

Cahier introductif corporate

Colonne de référence à gauche dans les tableaux de comptes

... À CONCRÉTISER DANS LA CHARTRE ÉTHIQUE



Présence d'au moins 3 cas pratiques

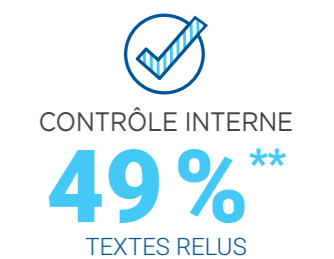
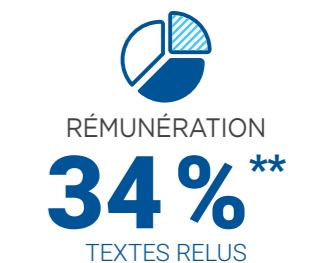
Existence d'un glossaire

Présence d'au moins 3 graphiques

CLARTÉ

LE PILOTAGE DES RISQUES RESTE À CLARIFIER

(NOMBRE MOYEN DE TEXTES DONT DES PHRASES, OU LA TOTALITÉ, ONT DÛ ÊTRE RELUS)



* SUR 71 TEXTES ANALYSÉS

** SUR 109 TEXTES ANALYSÉS